



SECTUR

**GOBIERNO
FEDERAL**



INVERSIÓN PRIVADA IDENTIFICADA EN EL SECTOR TURÍSTICO

PADRÓN NACIONAL DE PROYECTOS DE INVERSIÓN



DICIEMBRE 2009

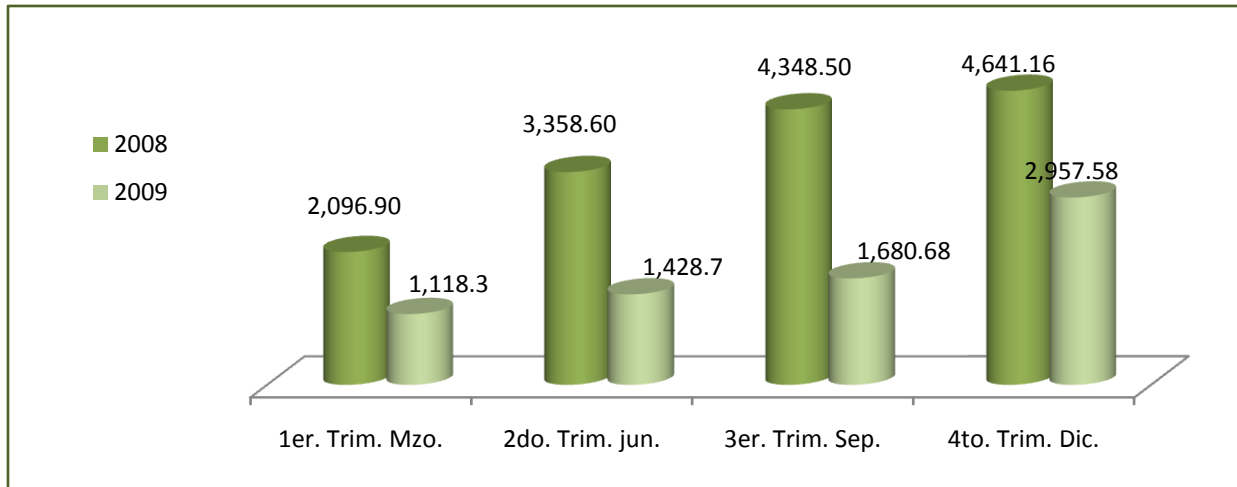
Nota: Cifras preliminares de inversión privada turística al mes que se reportan.

Fuente: Secretaría de Turismo Federal con datos reportados por las Entidades Federativas. Con base en información de inversionistas, desarrolladores, cámaras y asociaciones.

INVERSIÓN PRIVADA IDENTIFICADA EN EL SECTOR TURÍSTICO

Inversión Privada Turística. Comparativo Año Anterior.

2009	1er. Trim. Mzo.	2do. Trim. Jun.	3er. Trim. Jun.	4to. Trim. Dic.
Inversión	1,118.3	1,428.7	1,680.68	2,957.58
Incremento VS trimestre anterior				
Total	MDD	310.4	252.0	1,276.9
Porcentual	PORCENTAJE	27.8%	17.6%	76.0%



	1er. Trim. Mzo.	2do. Trim. jun.	3er. Trim. Sep.	4to. Trim. Dic.
Mismo período en 2008	2,096.90	3,358.60	4,348.50	4,641.16
2009 vs 2008	-978.60	-1,929.90	-2,667.82	-1,683.58

INVERSIÓN PRIVADA IDENTIFICADA EN EL SECTOR TURÍSTICO

GOBIERNO FEDERAL

SECTUR



Entidad Federativa	Inversión Dic. 09	%	Inversión Dic. 08
Aguascalientes	16.88	0.57%	35.0
Baja California	230.12	7.78%	381.0
Baja California Sur	114.97	3.89%	284.6
Campeche	NP	0.00%	100.9
Chiapas	0.81	0.03%	3.1
Chihuahua	NP	0.00%	54.4
Coahuila	NP	0.00%	3.9
Colima	0.75	0.03%	3.9
Distrito Fedral	3.61	0.12%	16.5
Durango	0.13	0.00%	0.6
Estado de México	42.89	1.45%	38.6
Guanajuato	1.38	0.05%	0.7
Guerrero	37.17	1.26%	347.5
Hidalgo	NP	0.00%	67.7
Jalisco	97.50	3.30%	113.2
Michoacán	39.75	1.34%	0.5
Morelos	7.21	0.24%	NP
Nayarit	1,008.41	34.10%	778.5
Nuevo León	8.00	0.27%	45.2
Oaxaca	NP	0.00%	70.3
Puebla	NP	0.00%	14.0
Querétaro	55.84	1.89%	1.8
Quintana Roo	550.63	18.62%	1,575.4
San Luis Potosí	7.21	0.24%	1.6
Sinaloa	527.47	17.83%	368.4
Sonora	75.00	2.54%	293.9
Tabasco	13.77	0.47%	1.7
Tamaulipas	72.29	2.44%	6.9
Tlaxcala	3.86	0.13%	1.0
Veracruz	NP	0.00%	5.9
Yucatán	30.94	1.05%	23.2
Zacatecas	11.00	0.37%	1.6
Total	2,957.58	100%	4,641.23

NP: No presentó

INVERSIÓN PRIVADA IDENTIFICADA EN EL SECTOR TURÍSTICO

GOBIERNO FEDERAL



SECTUR

Inversión Privada por Entidad Federativa 3er. Trimestre 2010



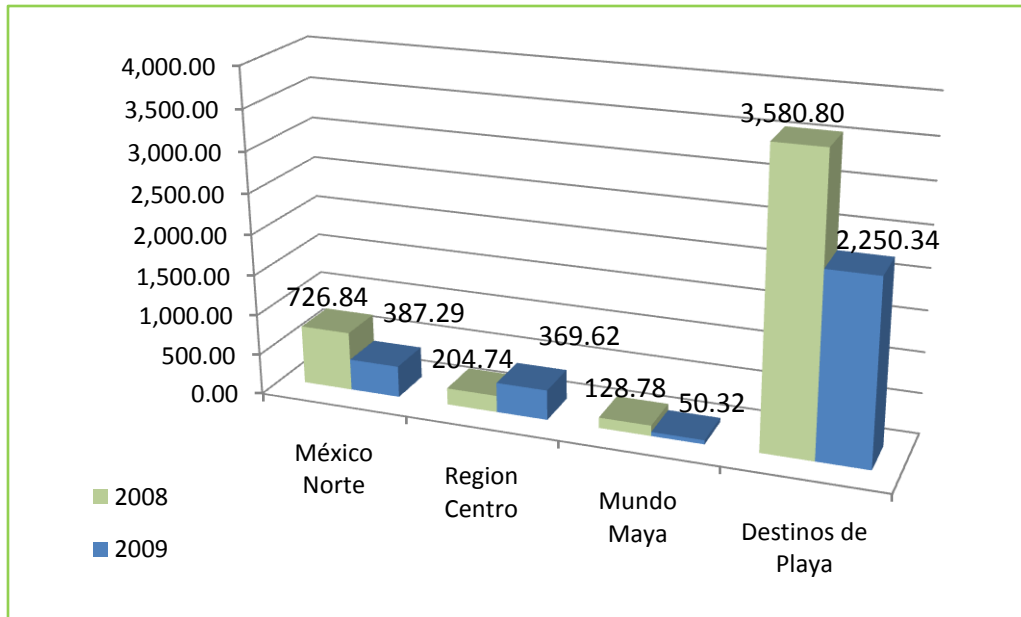
Estados con mayor inversión a septiembre 2009

Entidad	Millones de dólares	Participación a nivel nacional	% acumulado
Nayarit	1008.41	34.10%	
Quintana Roo	550.63	18.62%	52.71%
Sinaloa	527.47	17.83%	70.55%
Baja California	230.12	7.78%	78.33%
Baja California Sur	114.97	3.89%	82.22%
Jalisco	97.50	3.30%	85.51%
Tamaulipas	75.00	2.44%	87.96%

INVERSIÓN PRIVADA IDENTIFICADA EN EL SECTOR TURÍSTICO

Inversión Privada por Región

Region	2009	2008	%
México Norte	387.29	726.84	5.27%
Region Centro	369.62	204.74	10.11%
Mundo Maya	50.32	128.78	1.24%
Destinos de Playa	2,250.34	3,580.80	83.38%
TOTAL	2,957.58	4,641.16	100.00%

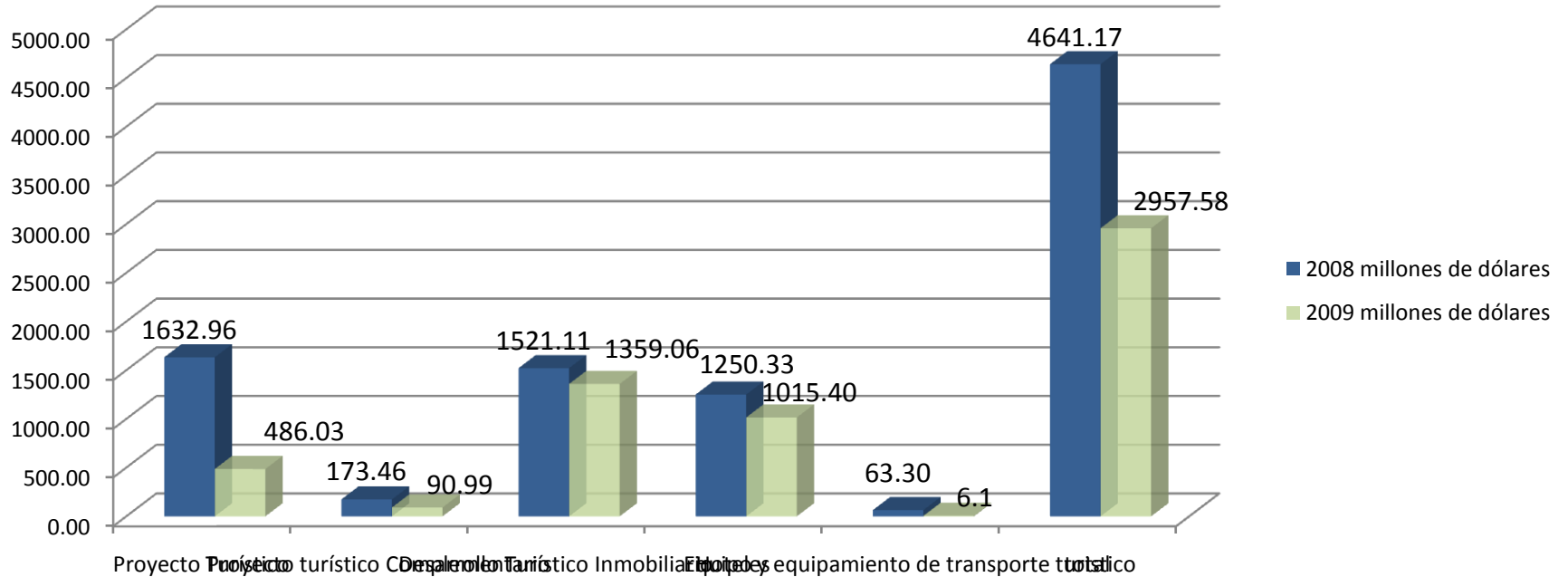


PRINCIPALES DESTINOS TURÍSTICOS POR REGION			
MEXICO NORTE	MUNDO MAYA	DESTINOS DE PLAYA	DESTINOS REGIÓN CENTRO
Tijuana	Rivera maya	Bahía de Banderas	Zapotlanejo
La Pesca, Soto la Marina	Cancún	Punta Mita	Querétaro
San Felipe	Mérida	La Paz	Guadalajara
Puerto Peñazco	Villahermosa	Mazatlán	El Marqués
Rosarito	Progreso	Nuevo Vallarta	Aguascalientes

INVERSIÓN PRIVADA IDENTIFICADA EN EL SECTOR TURÍSTICO

Inversión Privada por tipo de Proyecto

Tipo de Proyecto	No. de proyectos 2009	2009 millones de dólares	No. de proyectos 2008	2008 millones de dólares	Diferencia 2009/2008
Proyecto Turístico	31	486.03	25	1632.96	-1146.93
Proyecto turístico Complementario	118	90.99	58	173.46	-82.47
Desarrollo Turístico Inmobiliario	107	1359.06	102	1521.11	-162.05
Hoteles	190	1015.40	116	1250.33	-234.93
Equipo y equipamiento de transporte turístico	4	6.1	9	63.30	-57.20
total	450	2957.58	310	4641.17	-1683.59



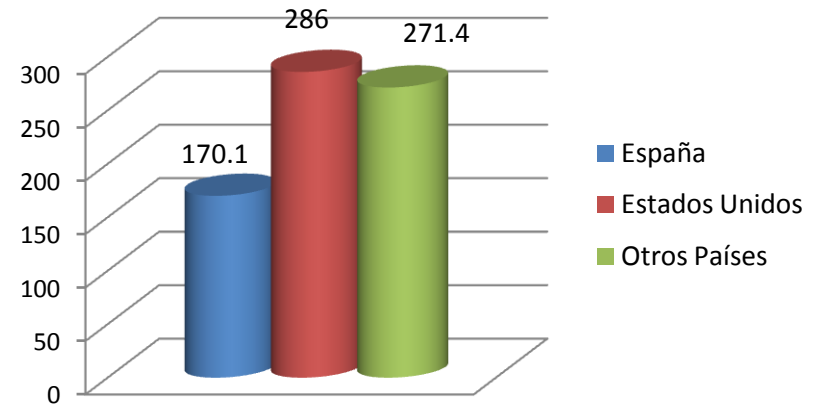
INVERSIÓN PRIVADA IDENTIFICADA EN EL SECTOR TURÍSTICO

PROCEDENCIA DE INVERSIÓN TURÍSTICA

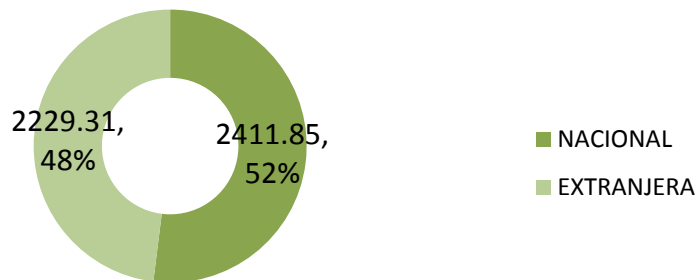
PROCEDENCIA	2009	% DE PARTICIPACION	2008	Diferencia 2009/2008
NACIONAL	2230.01	75.40%	2411.85	-181.84
EXTRANJERA	727.57	24.60%	2229.31	-1501.74
TOTAL	2957.58	100%	4641.16	-1683.58

INVERSIÓN TURÍSTICA EXTRANJERA POR PAÍS

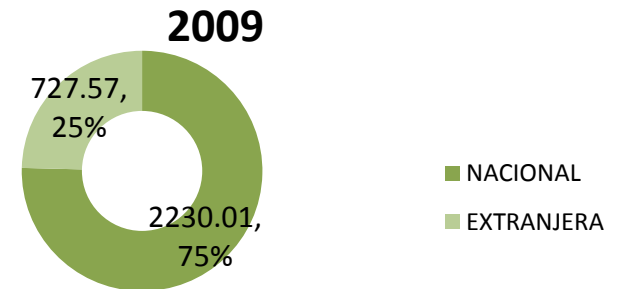
España	170.1	23.38%
Estados Unidos	286	39.31%
Otros Países	271.4	37.31%
Total	727.5	100.00%



PROCEDENCIA DE INVERSIÓN 2008



PROCEDENCIA DE INVERSIÓN



INVERSIÓN PRIVADA IDENTIFICADA EN EL SECTOR TURÍSTICO



Inversión en hoteles diferenciada por región

